

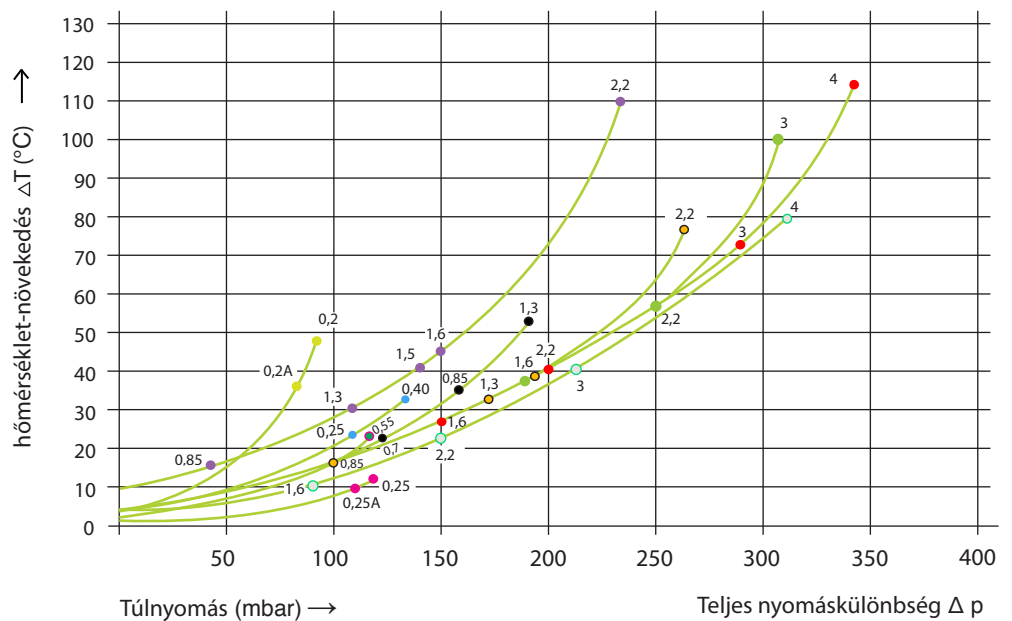
INW egyfokozatú légfűvők és vákuumszivattyúk

hőmérsékleti görbék > hőmérséklet a nyomás függvényében

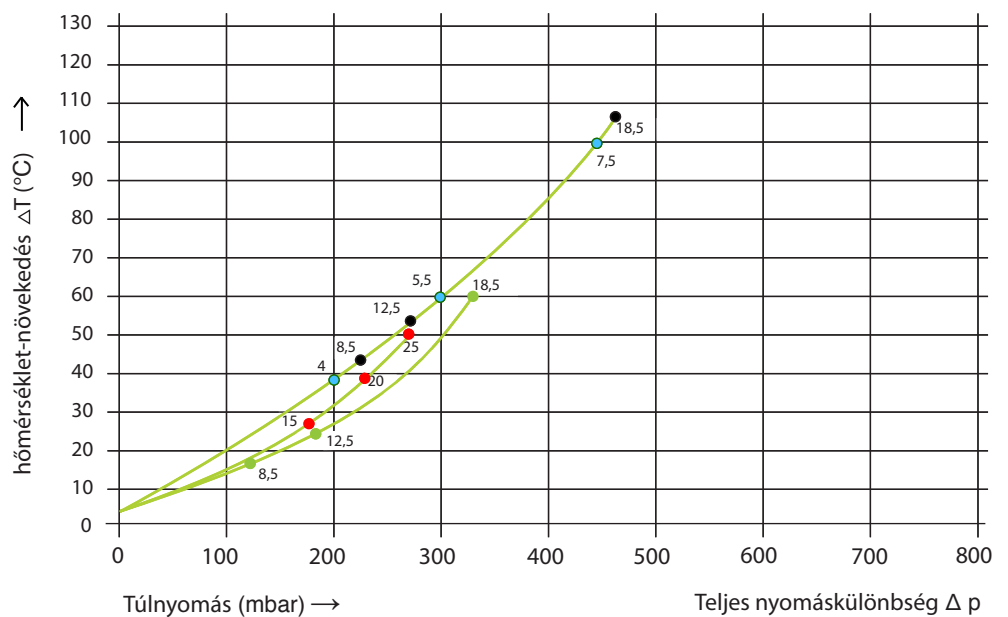
1/2 oldal

A szállított levegő hőmérsékletének növekedése egyenesen arányos a nyomáskülönbséggel. A hőmérsékleti görbé 15°C hőmérsékletű, 1013 mbar eltérés +/- 10% atmoszférikus nyomású, beszívott levegő szállítására érvényesek. A teljes nyomáskülönbség a 25°C hőmérsékletű beszívott levegő és ugyanilyen hőmérsékletű környezet esetén érvényes.

- INW 01
- INW 11
- INW 21
- INW 31
- INW 41
- INW 51
- INW 53
- INW 61
- INW 71
- INW 73



- INW 81
- INW 91
- INW 93
- INW 95



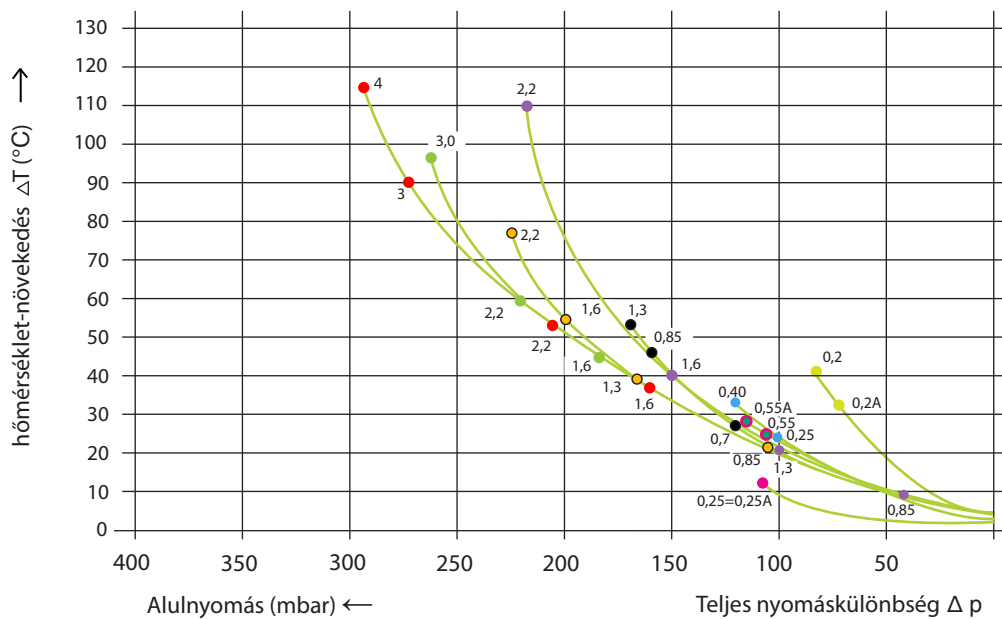
INW egyfokozatú légfűvők és vákuumszivattyúk

hőmérsékleti görbék > hőmérséklet a nyomás függvényében

2/2 oldal

A szállított levegő hőmérsékletének növekedése egyenesen arányos a nyomáskülönbséggel. A hőmérsékleti görbé 15°C hőmérsékletű, 1013 mbar eltérés +/- 10% atmoszférikus nyomású, beszívott levegő szállítására érvényesek. A teljes nyomáskülönbség a 25°C hőmérsékletű beszívott levegő és ugyanilyen hőmérsékletű környezet esetén érvényes.

- INW 01
- INW 11
- INW 21
- INW 31
- INW 41
- INW 51
- INW 53
- INW 61
- INW 71
- INW 73



- INW 73
- INW 81
- INW 91
- INW 93
- INW 95

